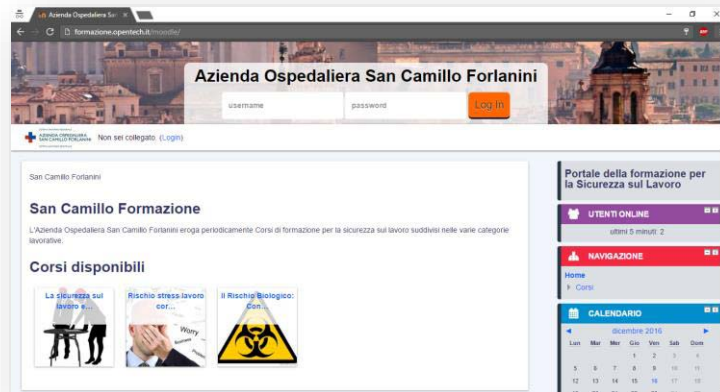


MANUALE PER I PARTECIPANTI AI CORSI

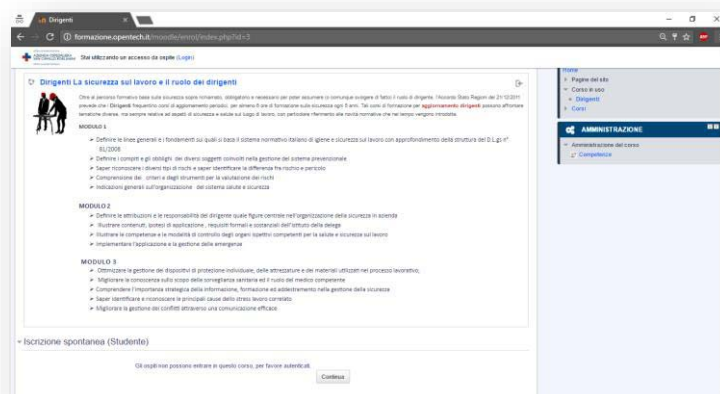
Il presente documento costituisce la guida al sistema di formazione e-learning messo a disposizione dal Servizio Prevenzione e Protezione.

Per chiarimenti o tutoraggio inviare una mail a stiberi@scamilloforlanini.rm.it e smarchesi@scamilloforlanini.rm.it

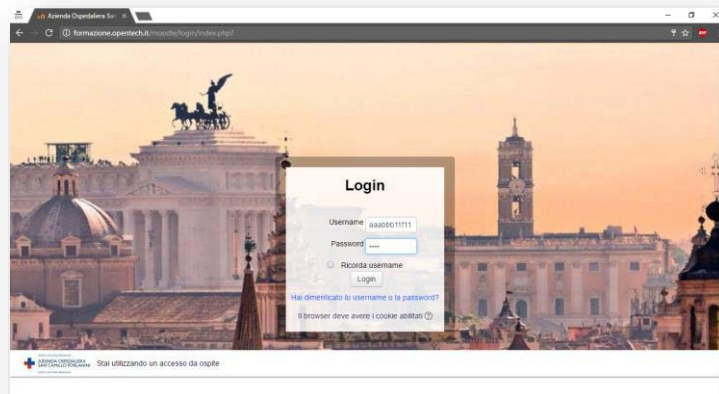
- 1) Sei nel sito <http://formazione.opentech.it/moodle>
- 2) Assicurati che siano collegate delle casse o delle cuffie.



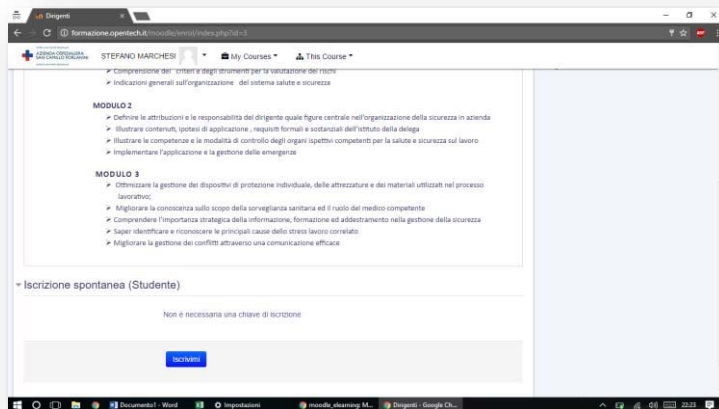
- 3) Scegli il corso **“La sicurezza sul lavoro e il ruolo dei dirigenti”**.



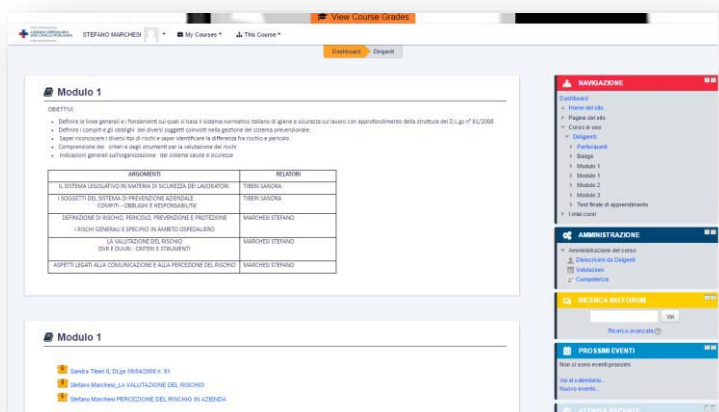
4) Scorri fino alla fine della pagina e premi il pulsante **“Continua”**.




5) Accedi al sistema usando come **username il tuo codice fiscale** e come **password il tuo nome (tutto minuscolo)**.



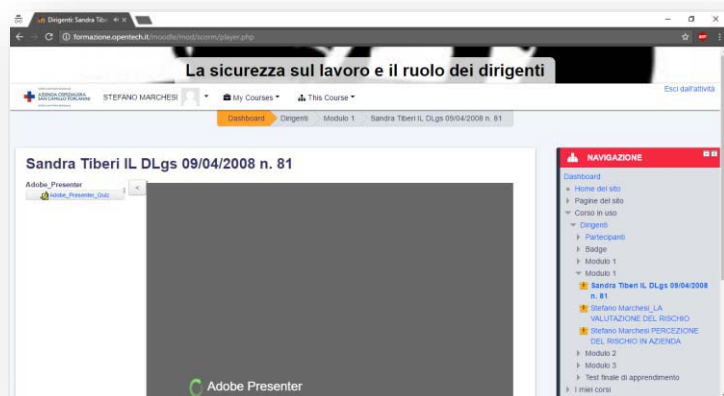
6) Premi il pulsante **“Iscrivimi”** per accedere al corso.



- 7) All'interno del corso puoi accedere a tutte le lezioni, che sono inserite nei vari moduli ed indicate dal simbolo  .



- 8) Per avviare la lezione premi sul pulsante **“Entra”**.



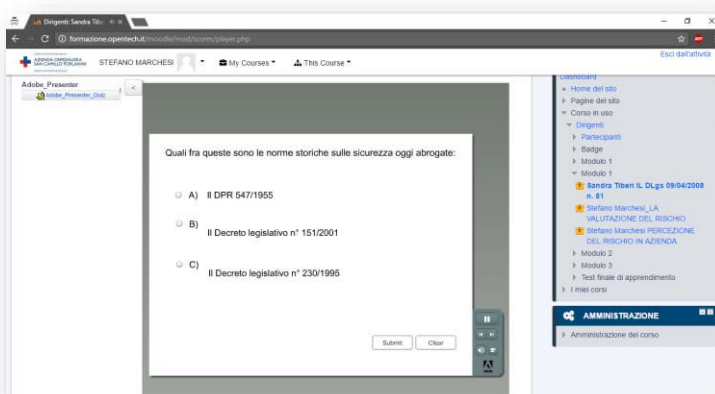
- 9) Attendi il caricamento della lezione.



10) Durante l'ascolto della lezione hai la possibilità di interrompere, riprendere l'ascolto, scegliere una particolare slide usando gli appositi comandi.



11) All'interno della lezione sono presenti alcune domande di verifica della comprensione. Sono dei test a scelta multipla dove è prevista una sola risposta esatta.



12) Al termine della lezione sarà fornito un conteggio delle risposte corrette e sbagliate. Il sistema traccia sia il tempo trascorso sulla piattaforma, che il livello di comprensione dei concetti esposti; i quesiti possono essere ripetuti.

13) Il corso si conclude con un **test finale di apprendimento**.